

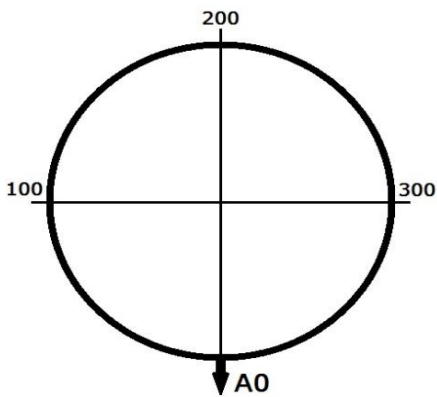
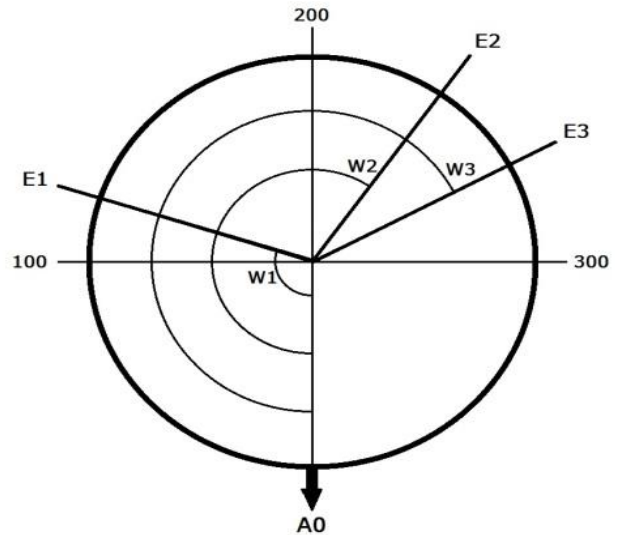


Bestellblatt Schachtunterteile

Händler:

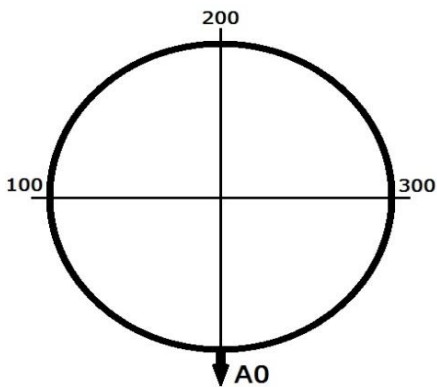
Baufirma:

Bauvorhaben:



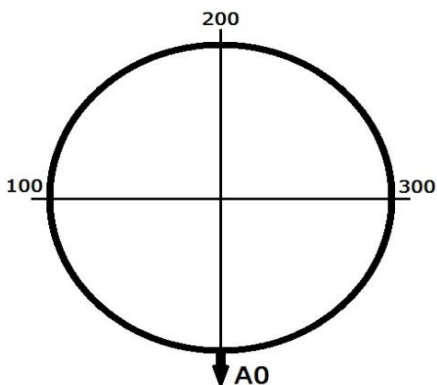
Schachtnummer

SU/M DN 1000	Winkel in gon	Rohr Durchmesser	Rohr Art	Höhe (mm) über A0	Gefälle in %
A0	0				
Einlauf E1					
Einlauf E2					
Einlauf E3					
Gerinneart	O Stzg.	O PP/GFK	O		



Schachtnummer

SU/M DN 1000	Winkel in gon	Rohr Durchmesser	Rohr Art	Höhe (mm) über A0	Gefälle in %
A0	0				
Einlauf E1					
Einlauf E2					
Einlauf E3					
Gerinneart	O Stzg.	O PP/GFK	O		



Schachtnummer

SU/M DN 1000	Winkel in gon	Rohr Durchmesser	Rohr Art	Höhe (mm) über A0	Gefälle in %
A0	0				
Einlauf E1					
Einlauf E2					
Einlauf E3					
Gerinneart	O Stzg.	O PP/GFK	O		